

## Principales divisas (12:30)

Divisas	Precio	Var.	Var.(%)
EURUSD	1,3233	-0,0001	-0,01%
GBPUSD	1,5707	-0,0073	-0,46%
AUDUSD	1,0637	-0,0025	-0,23%
EURCHF	1,2070	-0,0006	-0,05%
EURGBP	0,8425	0,0039	0,46%
EURJPY	106,18	0,64	0,61%
GBPJPY	126,03	0,20	0,16%
USDCAD	0,9980	0,0011	0,11%
USDCHF	0,9121	-0,0004	-0,04%
USDJPY	80,24	0,49	0,62%

## Índices y futuros relevantes

	Var.	Var. (%)	Cierre
Dow Index	15,8	0,1%	12965,7
S&P Index	1,0	0,1%	1362,2
Nasdaq 100 Index	6,0	0,2%	2590,2
Canadian TSX 60	9,5	1,3%	717,8
Dow Index Future*	-17,0	-0,1%	12928,0
S&P Index Future*	-2,3	-0,2%	1357,8
Nasdaq 100 Future*	-3,3	-0,1%	2587,8

\*A las 12:30

## Ganadores y perdedores S&amp;P 500#

## Ganadores

Empresa	Precio	Var.	Var. (%)
Wynn Resorts Ltd.	119,4 \$	6,7	6,0%
Newmont Mining Corp.	61,5 \$	2,1	3,5%
Genworth Financial Inc.	9,5 \$	0,3	3,5%
Nordstrom Inc.	52,8 \$	1,7	3,2%

## Perdedores

Empresa	Precio	Var.	Var. (%)
Sears Holdings Corp.	50,9 \$	-3,6	-6,6%
Gilead Sciences Inc.	44,7 \$	-2,3	-4,9%
KLA-Tencor Corp.	48,2 \$	-2,0	-3,9%
Wal-Mart Stores Inc.	60,1 \$	-2,4	-3,9%

#A fecha del último cierre

## Contacte con nosotros

E-mail	es@saxobank.com
Teléfono	+45 3977 6571
Web	latin.saxobank.com

## FOREX por la noche: El billete verde se transa al alza

- El dólar se ha fortalecido frente a las principales monedas, ante las previsiones de que las ventas de viviendas de segunda mano correspondientes a enero, cuyos datos finales serán publicados hoy, muestren un balance muy positivo, reduciendo así las posibilidades de que la Reserva Federal tome medidas encaminadas a la flexibilización monetaria. El billete verde se negocia levemente al alza frente al euro, mientras que ha ganado un 0,46% con respecto a la libra esterlina.
- Por otra parte, el yen se ha devaluado un 0,62% frente al dólar, luego de que el gobernador del Banco de Japón, Masaaki Shirakawa, señalase que el banco central ha fijado un objetivo de inflación para poner fin a la deflación.
- Por último, el dólar australiano ha perdido un 0,23% frente a su par estadounidense, a pesar de que los índices de indicadores económicos principales publicados hoy por Conference Board y Westpac Institute mostraran un ascenso en diciembre.

## Mercados en EE.UU.: los futuros descienden

- Los futuros del índice S&P 500 han retrocedido 2,30 puntos, luego de que la eurozona publicara los datos relativos a la actividad manufacturera y del sector servicios, que fueron más débiles de lo previsto. En tanto, esta jornada, los inversores esperan los datos sobre las ventas de viviendas de segunda mano, así como los resultados de las siguientes compañías: **Hewlett Packard, Express Scripts, Analog Devices, Fluor Corporation, Dollar Tree y Flowserve Corporation**
- En el ámbito corporativo, **Quanta Services** ha informado de un aumento significativo en sus ganancias del cuarto trimestre, y **RR Donnelley & Sons** obtuvo unos ingresos menores a los estimados y pérdidas netas (según los principios estadounidenses de contabilidad generalmente aceptados) en el cuarto trimestre.
- En la negociación previa a la apertura, **Mosaic, Genworth Financial, Wal-Mart Stores** y **Johnson & Johnson** han ganado un 4,46%, 0,42%, 0,30% y 0,22%, mientras que **Carnival, Alcoa** y **Exxon Mobil** han perdido un 1,56%, 0,10% y 0,07%, respectivamente.
- En el plano de los agentes bursátiles, Robert W. Baird le subió la nota a **URS Corporation**, de "Neutral" a "Sobrepoderar", mientras que Dahlman Rose recomendó "Comprar" los papeles de **Air Lease**.
- En relación a las noticias relevantes que fueron anunciadas a lo largo de la noche, cabe destacar que Movida, una joint venture en el espacio de pago por móviles, promovida por **Visa** y Monitise, ha concretado un acuerdo con HDFC Bank en India para presentar un servicio basado en los dispositivos de telefonía móvil, que permitirá a los abonados pagar sus facturas, recargar las tarjetas de prepago y comprar billetes, entre otras ventajas. **Inovio Pharmaceuticals** ha anunciado que los ensayos de su tecnología de electroportación arrojaron buenos resultados a la hora de administrar las moléculas ARN a los animales objeto del estudio.
- En la sesión de negociación de ayer tras el cierre de los mercados, **Dell** se desplomó un 5,05%, dado que sus ganancias trimestrales no cumplieron con las previsiones del mercado y, tras dar a conocer una proyección de ganancias poco positiva para el actual trimestre, mientras que los papeles de **Yingli Green** cayeron en picado, un 8,52%, después de que la empresa revisara a la baja tanto su pronóstico de envíos de mercancías como su margen bruto para el cuarto trimestre. En tanto, **Cheesecake Factory** retrocedió un 4,97%, al mostrarse cautelosa con respecto al crecimiento de sus nuevos restaurantes, al igual que **Nabors Industries**, que perdió un 2,70%, a pesar de dar a conocer unas ganancias ajustadas superiores a las previstas para el cuarto trimestre. Por otro lado, **Intuit** rebotó un 3,44%, apoyada por unas ganancias trimestrales alentadoras y, **Brocade Communications** repuntó un 6%, ya que sus ganancias trimestrales superaron con creces las estimaciones del mercado.

## Índices relevantes

	Var.	Var. (%)	Valor
Nikkei 225	91,0	1,0%	9554,0
Hang Seng	70,6	0,3%	21549,3
S&P/ASX 200	1,9	0,0%	4293,1
Shanghai Comp	22,2	0,9%	2403,6
BSE Sensex	-283,4	-1,5%	18145,2

## Ganadores y perdedores Nikkei 225

## Ganadores

Empresa	Precio	Var.	Var. (%)
Oki Electric Industry	92,0 ¥	6,0	7,0%
Furukawa Co. Ltd.	79,0 ¥	4,0	5,3%
Olympus Corp.	1375,0 ¥	66,0	5,0%
Advantest Corp.	1101,0 ¥	50,0	4,8%

## Perdedores

Empresa	Precio	Var.	Var. (%)
Trend Micro Inc.	2276,0 ¥	-49,0	-2,1%
Sony Financial	1443,0 ¥	-25,0	-1,7%
Japan Tobacco	432000,0 ¥	-7000,0	-1,6%
Ebara Corp.	297,0 ¥	-4,0	-1,3%

## Índices relevantes (12:30)

	Var.	Var. (%)	Cierre
EU Stoxx50	-20,3	-0,8%	2521,3
FTSE 100	-25,7	-0,4%	5902,5
DAX	-69,7	-1,0%	6838,5
CAC	-16,7	-0,5%	3448,5
SMI	-55,5	-0,9%	6182,4
IBEX	-73,5	-0,8%	8693,6
PSI 20	-9,1	-0,2%	5592,6
FTSE MIB	-72,0	-0,4%	16638,9
AEX	-18,1	-2,3%	779,1
OMX Helsinki	-36,6	-0,6%	6219,0

## Ganadores y perdedores EU Stoxx 600\*

## Ganadores

Empresa	Precio	Var.	Var. (%)
Peugeot SA	16,6 €	2,2	15,1%
Hays Plc	88,5 p	7,5	9,3%
Schneider Electric	51,0 €	3,1	6,5%
Travis Perkins Plc	1068,0 p	57,0	5,6%

## Perdedores

Empresa	Precio	Var.	Var. (%)
Straumann Holding	144,3 CHF	-14,7	-9,2%
National Bank of Greece SA	2,5 €	-0,2	-8,2%
SEB SA	61,6 €	-4,3	-6,5%
AP Moeller - Maersk	45040,0 DKK	-2360,0	-5,0%

\*A las 12:30

## Renta variable en Asia: concluyó en terreno verde

- Esta mañana, las Bolsas en Asia terminaron con signo positivo.
- En Japón, **Seibu Electric & Machinery** remontó un 13,70%, tras afirmar que venderá 1,11 millones de valores a **Toyota Industries Corporation**. En la misma línea, **Noritsu Koki** se revalorizó un 12,83%, al declarar que abonará un dividendo de 3,0 yenes por título en el presente año fiscal, al igual que **Japan Petroleum Exploration**, que avanzó un 3,24%, luego de que un agente bursátil le elevara la nota, de "Neutral" a "Sobreponderar". Así mismo, **All Nippon Airways** escaló un 2,06%, ya que un agente de Bolsa aumentó el precio objetivo de sus acciones. Al hilo de esta tendencia alcista, **Dentsu Limited** creció 1,98%, al revisar al alza su proyección de ingresos netos anuales. El índice Nikkei 225 sumó un 0,96%, y cerró en los 9.554,00 puntos.
- En Corea del Sur, los papeles de **LG UPlus** treparon un 8,38%, ya que los inversores creen que la empresa mantiene el rumbo apropiado para alcanzar su objetivo de contar con 4 millones de abonados en su red de datos 4G para finales de 2012, lo mismo que **Hyundai Mobis**, que ganó 1,62%, dadas las noticias que hacían referencia a que el acuerdo de libre comercio con EEUU, que beneficiará a los fabricantes locales, y cuya celebración se había retrasado por un largo periodo, entrará en vigor a partir del 15 de marzo de 2012. Por su parte, en Hong Kong, **Alibaba.com** repuntó un 42,70%, debido a que su empresa matriz, Alibaba Group, declaró sus planes de registrar **Alibaba.com** como una sociedad limitada. En tanto, las empresas del sector de los bienes inmuebles como, **China Resources Land** y **China Overseas Land & Investment** sumaron un 2,85% y 2,76%, respectivamente. Finalmente, en China, **China Vanke** y **Poly Real Estate Group** registraron subidas del 3,41% y 2,73% respectivamente, gracias a que el ayuntamiento de Shanghái relajó las normativas que rigen la compra de viviendas.

## Mercados en Europa: negocian bajo presión

- Las Bolsas del Viejo Continente operan con signo negativo, ya que los datos publicados sobre los sectores industrial y de servicios de las economías que comparten la moneda única, el euro, se contraen, de forma inesperada, en febrero, y confirman que la región está aún lejos de la zona de peligro.
- En el parqué londinense, las empresas mineras como **Vedanta Resources**, **ENRC** y **Anglo American** retroceden. Así mismo, **Tesco** se devalúa, luego de que un agente bursátil le degradara la nota, de "Neutral" a "Infraponderar". Por otro lado, **Cove Energy** sube posiciones, gracias a la oferta de **Royal Dutch Shell** para comprar la empresa. A media sesión, el índice FTSE 100 había disminuido un 0,43%, tocando los 5.902,50 puntos.
- En la Bolsa de valores de Fráncfort, los papeles de **TUI AG** caen, dado que uno de sus socios importantes vendió 12,9 millones de valores de la compañía. En la misma línea, las entidades bancarias, como **Deutsche Bank AG** y **Commerzbank AG** restan valor, debido a que el apetito por el riesgo entre los inversores se ha visto menguado.
- En Francia, **Nexity SA** transa a la baja, tras pronosticar que 2012 será un año duro para el mercado de las viviendas nuevas y que se ralentizará el segmento comercial del sector inmobiliario. Por el contrario, **PSA Peugeot Citroen** crece, al informar que mantiene reuniones con vistas a formar posibles alianzas. En tanto, **Accor SA** avanza, tras dar a conocer un aumento significativo en sus ganancias anuales, al igual que **Klepierre SA**, que gana terreno, en medio de las noticias de que **BNP Paribas SA** ha iniciado conversaciones para vender su participación del 51% en la empresa a Norges Bank de Noruega.
- En otros parqués europeos, los valores de **Straumann Holding AG** descienden, puesto que las ganancias anuales de la compañía no estuvieron a la altura de las estimaciones del mercado. Por otro lado, los papeles de **OMV AG** trepan, impulsados por unos ingresos netos trimestrales positivos.
- El índice DAX se ha desplomado 1,01%, hasta los 6.838,50 puntos, y el CAC ha perdido un 0,48%, situándose en los 3.448,53.

## Commodities y bonos (12:30)

Futuros de Commodities	Precio	Var.	Var. (%)
Oro (\$/onza)	1755,45	-3,05	-0,17%
Plata (\$/onza)	34,06	-0,37	-1,09%
Cobre (\$/lb.)	3,81	-0,03	-0,73%
Crudo WTI (\$/barril)	105,83	-0,43	-0,40%
Crudo Brent (\$/barril)	121,56	-0,10	-0,08%
Maíz (cents \$ /bushel)	626,50	-3,70	-0,59%
Trigo (cents \$/bushel)	629,25	-2,95	-0,47%
Café C (cents \$/lb.)	204,88	-0,78	-0,38%
Azúcar No.11(cents \$/lb.)	25,48	0,10	0,37%
Algodón No.2(cents \$/lb.)	93,34	0,37	0,40%

Futuros del Tesoro	Precio	Var.	Var. (%)
EEUU 10 años	130,55	-0,09	-0,07%
EEUU 2 años	110,21	0,01	0,01%
UK Long Gilt	115,35	0,39	0,34%
Euro Bund	138,38	0,42	0,30%
VIX#	22,55	-0,05	-0,22%

#A fecha del último cierre

CDS soberanos a 10 años	Precio	Var.
Alemania	107,76	2,26
Portugal	800,31	-4,54
Irlanda	517,15	2,17
Grecia	7623,40	2160,45
España	367,46	-5,79

A fecha del último cierre

## Actualización macroeconómica

- **Las actas del Banco de Inglaterra indican que algunos miembros señalaron la necesidad de comprar más activos**

Según indican las Actas de la última reunión del Comité de Política Monetaria (MPC por sus siglas en inglés) del Banco de Inglaterra (BoE), el voto en relación al programa de compra de activos (SMP por sus siglas en inglés) no fue unánime. Así, David Miles y Adam Posen votaron por un incremento de 75.000 millones de libras en el SMP en vez de los 50.000 millones por los que optaron el resto de los 7 miembros, incluido el gobernador, Mervyn King.

- **El índice de gestores de compra de febrero en la zona euro trepa en menor medida a las previsiones**

El índice de gestores de compra (PMI por sus siglas en inglés) manufacturero marcó su máximo en seis meses al pasar de 48,80 puntos en enero a 49 en febrero, aunque esta cifra queda por debajo de las estimaciones de los analistas.

- **Asciende el PMI manufacturero chino**

El índice de gestores de compra (PMI) del sector manufacturero, publicado por HSBC, en el Gigante Asiático ha registrado un aumento hasta alcanzar los 49,70 puntos en febrero, siendo ésta la máxima lectura de los últimos cuatro meses. La cifra correspondiente al mes de enero fue de unos 48,80 puntos.

- **Sube el índice de los indicadores económicos principales en Australia**

El índice de los indicadores principales, publicado por Conference Board, se elevó un 0,20% intermensual en diciembre, a diferencia del descenso del 0,30% registrado en noviembre. Además, el índice de los indicadores principales, elaborado por Westpac-Melbourne Institute, también aumentó un 0,50%, hasta tocar los 283,40 puntos en diciembre con respecto a noviembre.

- **Crece los sueldos en Australia**

































El índice de salarios en el país oceánico se incrementó un 1% en el cuarto trimestre de 2011, mientras que en el tercer trimestre el aumento fue de un 0,70%.

## Calendario económico

País	CET	Indicador económico	Importancia	Estimado/ *Publicado	Cifra previa	Frecuencia
Japón	06:00	Ventas en supermercados (interanual) (enero)	✓	-1,20%*	-0,60%	Mensual
Francia	07:30	IPC (intermensual) (enero)	✓✓✓	-0,40%*	0,40%	Mensual
Francia	07:30	IPC (interanual) (enero)	✓✓✓	2,60%*	2,50%	Mensual
Francia	09:00	Estimación PMI manufacturero (febrero)	✓✓✓	50,20*	48,50	Mensual
Francia	09:00	Estimación PMI manufacturero (febrero)	✓✓✓	50,30*	52,30	Mensual
Alemania	09:30	Estimación PMI manufacturero (febrero)	✓✓✓	50,10*	51,00	Mensual
Alemania	09:30	Estimación PMI sector servicios (febrero)	✓✓✓	52,60*	53,70	Mensual
Eurozona	10:00	PMI compuesto (febrero)	✓✓✓	49,70*	50,40	Mensual
Eurozona	10:00	Estimación PMI manufacturero (febrero)	✓✓✓	49,00*	48,80	Mensual
Eurozona	10:00	Estimación PMI sector servicios (febrero)	✓✓✓	49,40*	50,40	Mensual
Reino Unido	10:30	Actas reunión Banco de Inglaterra	✓✓✓	-	-	-
Eurozona	11:00	Nuevos pedidos industriales, estacionalmente ajustados (intermensual) (diciembre)	✓✓	1,90%*	-1,10%	Mensual
Eurozona	11:00	Nuevos pedidos industriales, estacionalmente ajustados (interanual) (diciembre)	✓✓	-1,70%*	-2,50%	Mensual
Alemania	11:30	Subasta de bonos, por valor de 5.000 mill., con vencimiento a 2 años	✓✓	-	-	-
EE.UU.	13:00	Solicitudes de hipotecas de MBA	✓	-4,50%*	-1,00%	Semanal
EE.UU.	16:00	Ventas de viviendas de segunda mano (enero)	✓✓✓	4,65 mill.	4,61 mill.	Mensual
EE.UU.	16:00	Ventas de viviendas de segunda mano (intermensual) (enero)	✓✓✓	0,90%	5,00%	Mensual

Nota: ✓✓✓Alta    ✓✓Media    ✓Baja

## Calendario corporativo

País	Nombre de la empresa	Índice	Tipo de publicación
 Reino Unido	A&J Mucklow Group Plc	FTSE All Share	Semestral
 Reino Unido	Anglo Pacific Group Plc	FTSE All Share	Estimación de Resultados
 Reino Unido	Barratt Developments Plc	FTSE All Share	Semestral
 Reino Unido	Filtrona Plc	FTSE All Share	Resultados finales
 Reino Unido	Galliford Try Plc	FTSE All Share	Semestral
 Reino Unido	Hays Plc	FTSE All Share	Semestral
 Reino Unido	Law Debenture Corp Plc	FTSE All Share	Estimación de Resultados
 Reino Unido	Logica Plc	FTSE All Share	Estimación de Resultados
 Reino Unido	Micro Focus International Plc	FTSE All Share	Resumen de Resultados
 Reino Unido	Millennium & Copthorne Hotels Plc	FTSE All Share	Estimación de Resultados
 Reino Unido	Rexam Plc	FTSE All Share	Resultados finales
 Reino Unido	St James's Place Plc	FTSE All Share	Estimación de Resultados
 Reino Unido	Temple Bar Investment Trust Plc	FTSE All Share	Estimación de Resultados
 Reino Unido	Travis Perkins Plc	FTSE All Share	Estimación de Resultados
 Alemania	Daimler AG	EuroStoxx 50, DAX 30	4T
 Francia	Accor SA	CAC 40	4T
 Francia	France Telecom SA	EuroStoxx 50, CAC 40	4T
 Francia	Schneider Electric SA	EuroStoxx 50, CAC 40	Resultados finales
 Francia	Vallourec SA	CAC 40	Resultados finales
 EE.UU.	Analog Devices Inc.	S&P 500	1T
 EE.UU.	Dollar Tree Inc.	S&P 500	4T
 EE.UU.	Express Scripts Inc.	S&P 500	4T
 EE.UU.	Flowserve Corporation	S&P 500	4T
 EE.UU.	Fluor Corporation	S&P 500	4T
 EE.UU.	Hewlett Packard Co.	S&P 500	1T
 EE.UU.	Limited Brands Inc.	S&P 500	4T
 EE.UU.	QEP Resources Inc.	S&P 500	4T
 EE.UU.	Quanta Services Inc	S&P 500	4T
 EE.UU.	RR Donnelley and Sons Co.	S&P 500	4T
 EE.UU.	TJX Companies Inc.	S&P 500	4T
 EE.UU.	Williams Companies Inc.	S&P 500	Resultados finales
 EE.UU.	Windstream Corporation	S&P 500	4T

## NON-INDEPENDENT INVESTMENT RESEARCH

This investment research has not been prepared in accordance with legal requirements designed to promote the independence of investment research. Further it is not subject to any prohibition on dealing ahead of the dissemination of investment research. Saxo Bank, its affiliates or staff, may perform services for, solicit business from, hold long or short positions in, or otherwise be interested in the investments (including derivatives), of any issuer mentioned herein.

None of the information contained herein constitutes an offer (or solicitation of an offer) to buy or sell any currency, product or financial instrument, to make any investment, or to participate in any particular trading strategy. This material is produced for marketing and/or informational purposes only and Saxo Bank A/S and its owners, subsidiaries and affiliates whether acting directly or through branch offices ("Saxo Bank") make no representation or warranty, and assume no liability, for the accuracy or completeness of the information provided herein. In providing this material Saxo Bank has not taken into account any particular recipient's investment objectives, special investment goals, financial situation, and specific needs and demands and nothing herein is intended as a recommendation for any recipient to invest or divest in a particular manner and Saxo Bank assumes no liability for any recipient sustaining a loss from trading in accordance with a perceived recommendation. All investments entail a risk and may result in both profits and losses. In particular investments in leveraged products, such as but not limited to foreign exchange, derivatives and commodities can be very speculative and profits and losses may fluctuate both violently and rapidly. Speculative trading is not suitable for all investors and all recipients should carefully consider their financial situation and consult financial advisor(s) in order to understand the risks involved and ensure the suitability of their situation prior to making any investment, divestment or entering into any transaction. Any mentioning herein, if any, of any risk may not be, and should not be considered to be, neither a comprehensive disclosure or risks nor a comprehensive description such risks. Any expression of opinion may be personal to the author and may not reflect the opinion of Saxo Bank and all expressions of opinion are subject to change without notice (neither prior nor subsequent).

This [website/communication] refers to past performance. Past performance is not a reliable indicator of future performance. Indications of past performance displayed on this [website/communication] will not necessarily be repeated in the future. No representation is being made that any investment will or is likely to achieve profits or losses similar to those achieved in the past, or that significant losses will be avoided.

Statements contained on this [website/communication] that are not historical facts and which may be simulated past performance or future performance data are based on current expectations, estimates, projections, opinions and beliefs of the Saxo Bank Group. Such statements involve known and unknown risks, uncertainties and other factors, and undue reliance should not be placed thereon. Additionally, this [website/communication] may contain 'forward-looking statements'. Actual events or results or actual performance may differ materially from those reflected or contemplated in such forward-looking statements.

This material is confidential and should not be copied, distributed, published or reproduced in whole or in part or disclosed by recipients to any other person.

Any information or opinions in this material are not intended for distribution to, or use by, any person in any jurisdiction or country where such distribution or use would be unlawful. The information in this document is not directed at or intended for "US Persons" within the meaning of the United States Securities Act of 1993, as amended and the United States Securities Exchange Act of 1934, as amended.

This disclaimer is subject to Saxo Bank's Full Disclaimer available at [www.saxobank.com/disclaimer](http://www.saxobank.com/disclaimer).